

SemPlan

Seminar- & Veranstaltungssoftware

Informationsbroschüre

03.....Was ist SemPlan?
04.....Wer nutzt SemPlan?
05.....Alles im Blick
06.....Was kann SemPlan?
07.....Publizieren
08.....mehr Funktionen
09.....Module
10.....Anwendungsbeispiele
11.....Kontakt

SemPlan



Seminar- & Veranstaltungssoftware

SemPlan-Software ist die webbasierte Veranstaltungs- und Seminarverwaltungssoftware mit integriertem Veranstaltungskalender und automatisierten Online-Anmelderoutinen. Von der Planung Ihrer Veranstaltungen über deren Veröffentlichung im Internet, bis hin zur Erstellung von z.B. Teilnahmebescheinigungen, Kurslisten, Quittungen usw. unterstützt Sie SemPlan bei der Abwicklung nahezu aller erforderlichen Vorgänge.



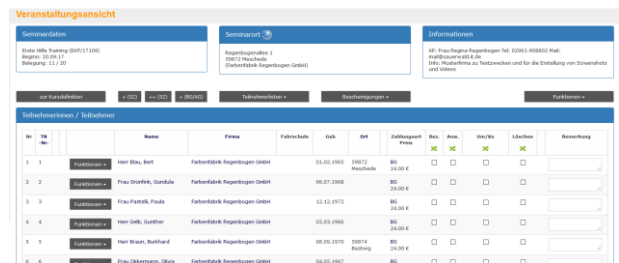
Wer nutzt SemPlan?

Unsere Anwender kommen aus unterschiedlichen Bereichen. Einige Funktionen sind auf die Abbildung von Seminaren spezialisiert, die von Unfallversicherungsträgern erstattet werden, wie z.B. Erste-Hilfe-Aus- und Fortbildungen (Betriebliche Ersthelfer)

Unsere Anwender

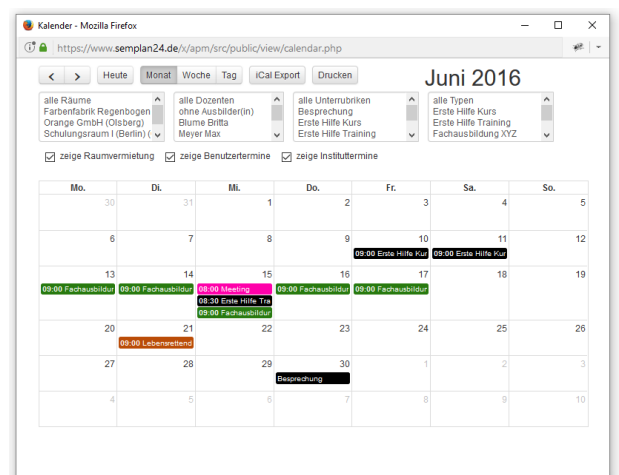
- Anbieter von mehrtägigen Seminaren mit i.d.R. ein bis zwei Trainerinnen / Trainern (z.B. Erste Hilfe Kurse, Brandschutzschulungen, Sprachkurse, etc.).
- Unternehmen, die Weiterbildung und Schulung der eigenen Mitarbeiterinnen und Mitarbeiter strukturieren und effizient abbilden möchten oder müssen.
- Seminaranbieter mit mehreren Standorten oder Niederlassungen, die Ihre Seminarangebote und Teilnehmer von mehreren Standorten aus in Echtzeit bearbeiten müssen.
- Anbieter, die aufgrund besonderer Aufgabenstellungen ein auf die individuellen Anforderungen anpassbares Softwaresystem benötigen. Die Architektur der SemPlan-Software lässt Sonderprogrammierungen zu!

Bsp. Kursansicht:



Id	Name	Ort	Kategorie	Datum	Preis
1	Herr Blau, Bert	Farbenfabrik Regenbogen GmbH	Erste-Hilfe-Kurs	01.02.1983	24,00 €
2	Frau Grafke, Cornelia	Farbenfabrik Regenbogen GmbH	Erste-Hilfe-Kurs	08.07.1988	24,00 €
3	Frau Parkke, Paula	Farbenfabrik Regenbogen GmbH	Erste-Hilfe-Kurs	13.12.1972	24,00 €
4	Herr Gels, Günther	Farbenfabrik Regenbogen GmbH	Erste-Hilfe-Kurs	02.03.1968	24,00 €
5	Herr Braun, Burkhard	Farbenfabrik Regenbogen GmbH	Erste-Hilfe-Kurs	08.09.1974	24,00 €
6	Frau Otkemann, Ulrike	Farbenfabrik Regenbogen GmbH	Erste-Hilfe-Kurs	04.02.1967	24,00 €

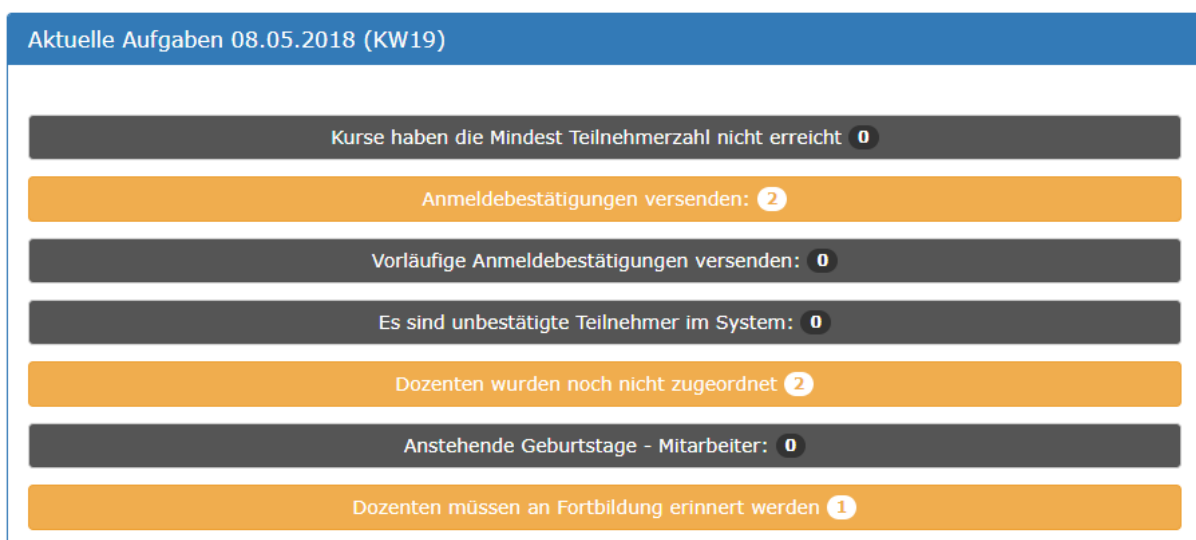
Bsp. Kalenderansicht



Der Aufgabenschirm

- Zentrales Element ist der Aufgabenbildschirm der Planungs- und Administrationsumgebung. Er zeigt Ihnen an, welche Aufgaben aktuell anstehen und unterstützt Sie bei der Erstellung von Standarddokumenten und dem Versand von Standard- E-Mails. Der gesamte Zeitaufwand wird dadurch auf ein Minimum reduziert.
- Die Software SemPlan ist eine Web-Applikation, wodurch mehrere Standorte Ihres Unternehmens auf ausgewählte Daten zugreifen können. Grundsätzlich können sich alle im System hinterlegten Mitarbeiterinnen und Mitarbeiter sowie Dozentinnen und Dozenten im System einloggen und haben so Zugriff auf die Informationen, die Sie benötigen.
- Über Benutzerrechte steuern Sie als Administrator, für welchen Benutzer welche Funktionen und Ansichten freigeschaltet werden.

Bsp. Aufgaben:



Was kann SemPlan noch

weitere Features

- SemPlan überwacht Ihre Standardabläufe und erinnert Sie an anstehende Verwaltungsaufgaben.
- Das WebInterface stellt Ihr Veranstaltungsangebot immer auf aktuellem Stand im Internet zur Verfügung und bietet Ihren potentiellen Kunden die Möglichkeit, sich direkt anzumelden.
- SemPlan unterstützt Sie bei der Erstellung von Standarddokumenten und E-Mails (z.B. Anmeldebestätigungen, Bescheinigungen, etc.).
- Ihre Dozentinnen und Dozenten werden an Ihre Aufgaben erinnert. SemPlan verwaltet die Lehrbefähigungen und überwacht deren Gültigkeit. Ihr Lehrpersonal hat Zugriff auf bestimmte Programmfunktionen, wenn Sie es zulassen.
- SemPlan führt Kollisionsprüfungen durch und verhindert so z.B. doppelte Raumbelegungen.
- Einige Formulare sind bereits im System hinterlegt, wie z.B. das „BG-Formular“ aus dem Bereich der Ausbildung für betriebliche Ersthelfer.
- Die Registrierung von Kursen bei der VBG geschieht dank integrierter Schnittstelle per Klick aus dem Programm heraus.



Dieses Formular wird automatisch verarbeitet und gespeichert.
Bitte drücken Sie die entsprechende Funktionstaste (Anmelden, Anmelden über PLZ) oder klicken Sie auf 'OK'.

Anmeldeformular Ausbildung Fortbildung
Aus- und Fortbildung für betriebliche Ersthelfer
Anmeldung des Mitgliedsantrages

Stimme Ja Nein Keine Angabe
PLZ Ort Geburtsdatum Unterschrift

Zuständiger Unfallversicherungsträger:
(Betriebsärztliche Dienststelle, Unfallkasse)
Mitgliedsnummer / Versicherungsnummer:

Teilnahmeplätze				Bestätigung
Die Teilnahmeplätze an der Veranstaltung ausfüllen.				Bestätigung
Die Teilnahmeplätze an der Veranstaltung sind für die Teilnehmer reserviert.				
Name, Vorname	Geburtsdatum	Unterschrift		Bestätigung
1	-	-	-	<input type="checkbox"/>
2	-	-	-	<input type="checkbox"/>
3	-	-	-	<input type="checkbox"/>
4	-	-	-	<input type="checkbox"/>
5	-	-	-	<input type="checkbox"/>
6	-	-	-	<input type="checkbox"/>
7	-	-	-	<input type="checkbox"/>
8	-	-	-	<input type="checkbox"/>
9	-	-	-	<input type="checkbox"/>
10	-	-	-	<input type="checkbox"/>

Bestätigung durch das Unternehmen
Ort, Datum: Unterschrift des Unternehmens:

Bestätigung durch die Ausbildungsstelle

Abteilungsleiter/Teilnehmerverantwortung auf diesem Formular:	Datum der Lehrgänge:
Vorsitzender der Ausbildungsstelle:	Titel der Lehrgänge:
Regelnummer des Lehrganges:	Ort des Lehrganges:
Ort, Datum:	Abteilung, Unterschrift der Ausbildungsstelle:

Die personenbezogenen Daten werden aufgrund des § 18 Abs. 1 Nr. 2 i. V. m. § 21 DSGVO verarbeitet und gespeichert.

Publizieren Ihrer Veranstaltungen

Veranstaltungen Publizieren: Ihr Veranstaltungskalender...

Das Veröffentlichen Ihrer Seminare und Veranstaltungen kann auf unterschiedlichen Wegen erfolgen. Wählen sie den für Ihr Unternehmen passenden Weg.

- Ganz einfach mittels eines Hyperlinks:**
 Zur Veröffentlichung Ihres Seminarangebotes können Sie das integrierte Web-Interface nutzen. Platzieren Sie ganz einfach den vom System bereitgestellten Link auf Ihrer Homepage und leiten Sie so zu Ihrem Angebot weiter. In den meisten Fällen kann Ihr Webmaster diese „öffentliche Webseite“ so in Ihre Homepage integrieren, daß die Interessenten Ihre Homepage gar nicht verlassen müssen. Momentan stehen zwei Designs zur Verfügung. Gern entwickeln wir weitere Designs nach Ihren Vorstellungen.
- Ganz flexibel mit der API-Schnittstelle:**
 Wenn Sie größten Wert auf Flexibilität und eigenes Design legen, bietet Ihnen unsere API (Anwendungsprogrammierschnittstelle) optional die Möglichkeit, Ihr Kursangebot in Ihrem eigenen Design und Format sehr flexibel darzustellen. Die API bietet bidirektionale Methoden, um Ihr Seminarangebot zu veröffentlichen und Anmeldemasken nach Ihren Bedürfnissen zu erstellen.

Beispiel:

Terminübersicht							EventCode	Suche	Jetzt Suchen
			Veranstaltungscod	Suchbegriff oder Datum					
Datum	Zeit	Seminar	Kursort	Veranstalter	Belegung	Preis			
Do, 10.08.2017	8.00 Uhr - 14.00 Uhr	Erste Hilfe Training	Orange GmbH Musterweg 1 12345 Olsberg	Mustermann Seminare GbR	(Freie Plätze: 18)	25.00 €	INFO & ANMELDUNG		
Do, 24.08.2017	8.00 Uhr - 14.00 Uhr	Erste Hilfe Training	Bahnhofstraße 1 59939 Hamburg	Mustermann Seminare GbR	(Freie Plätze: 20)	25.00 €	INFO & ANMELDUNG		
Fr, 25.08.2017	8.00 Uhr - 14.00 Uhr	Erste Hilfe Training	Schulungsraum I (Berlin) Musterweg 1 59939 Olsberg	Mustermann Seminare GbR	(Freie Plätze: 20)	25.00 €	INFO & ANMELDUNG		
Mi, 20.09.2017	8.00 Uhr - 14.00 Uhr	Erste Hilfe Training	Farbenfabrik Regenbogen GmbH Regenbogenallee 1 59872 Meschede	Mustermann Seminare GbR	(Freie Plätze: 9)	25.00 €	INFO & ANMELDUNG		

© 2016 by www.semplan-software.de

weitere Eigenschaften

Wissenswertes...

- unbegrenzte Anzahl an Benutzern;
- keine Arbeitsplatzlizenzen nötig;
- Benutzerrechteverwaltung;
- Publizieren von passwortgeschützten Veranstaltungen;
- Erstellung und Versand von elektronischen Teilnahmebescheinigungen (Versand per E-Mail oder Bereitstellung als Download);
- kostenlose Updates;
- zyklische Datensicherungen;
- Server in Deutschland;

Module und Erweiterungen

Mit zu buchbaren Erweiterungen und Modulen, lässt sich der Funktionsumfang Ihrer SemPlan-Software noch erweitern.

Aktuell stehen folgende Module zur Verfügung:

Module

- Query-Modul
- API-Schnittstelle
- Modul „SMS“
- Modul „Traineranfragen“
- Modul „elektronische Bescheinigungen“
- Modul „Rechnungen“
- Modul „2-stufiger Genehmigungsworkflow“

weitere Informationen zu einigen Modulen finden Sie im Anhang, oder unter www.semplan-software.de.

Anwendungsbeispiele

Hier ein kleiner Auszug typischer Anwender:

Typische Anwender sind

- Hilfsorganisationen zur Bearbeitung von Seminaren im Bereich der Ersten-Hilfe
- Seminaranbieter aus dem Bereich der Erste-Hilfe
- Seminaranbieter aus dem Bereich Brandschutz
- Seminaranbieter aus dem Bereich Lager und Logistik sowie Fahrerschulungen
- Industrie / Handwerksbetriebe zur Abwicklung von verpflichtenden Weiterbildungen.
- Behörden / Kammern zur Abwicklung von internen und externen Weiterbildungsmaßnahmen
- Skischulen
- Hundeschulen
- Bildungseinrichtungen aus verschiedensten Themenbereichen
- etc.

Was können wir noch für Sie tun?

Vermissen Sie noch Informationen, oder haben Fragen zu besonderen Anforderungen in Ihrem Unternehmen?
Nehmen Sie Kontakt mit uns auf.
Die Softwarearchitektur lässt Sonderprogrammierungen zu, so dass auch sehr spezielle Anforderungen und Funktionen angeboten und umgesetzt werden können.

Haben Sie Interesse an einer Vorführung?

Wir sind regelmäßig im Lande unterwegs und ab und zu sicher auch in Ihrer Nähe.
Gern stellen wir Ihnen unsere SemPlan-Software in Ihrem Hause einmal vor.

In maximal drei Stunden zeigen wir Ihnen die Funktionsweisen und Möglichkeiten unserer Software.

So erreichen Sie uns

Falls Sie weitere Informationen benötigen oder einen persönlichen Termin vereinbaren möchten, nehmen Sie Kontakt mit uns auf:

sauerwald-it
Elleringhauserstr. 53
D-59939 Olsberg
Tel.: +49 (0) 2962 - 90 88 04
Mobil: +49 (0) 172 - 96 93 627

mail@semplan-software.de

Besuchen Sie uns im Web unter

<http://www.semplan-software.de>